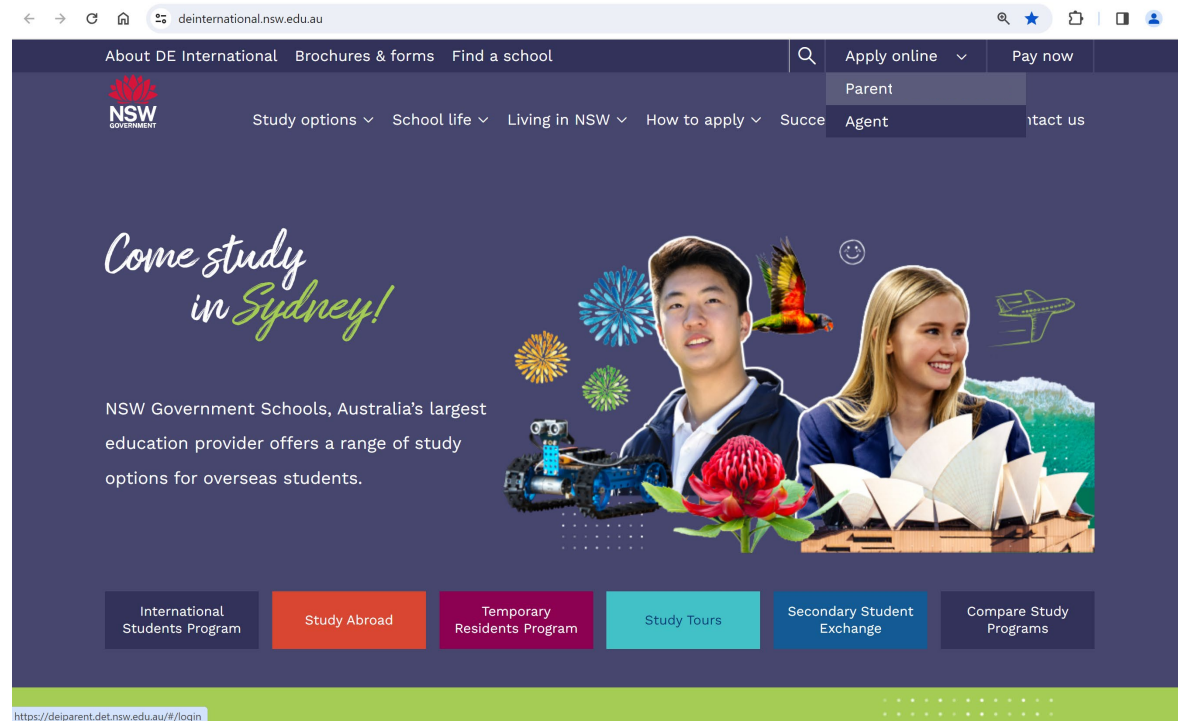
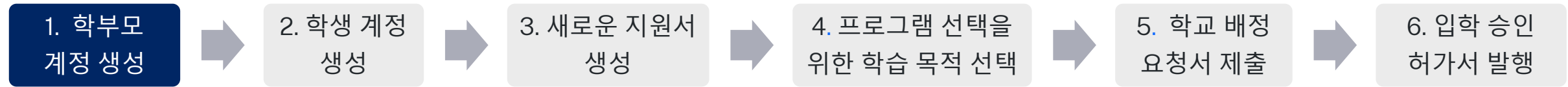


NSW 공립 학교- 온라인 지원 포탈 빠른 참조 가이드



본 빠른 참조 가이드는 NSW 공립 학교 입학에 지원하는 임시 거주 학생용입니다.



온라인 지원 포탈 접속 방법

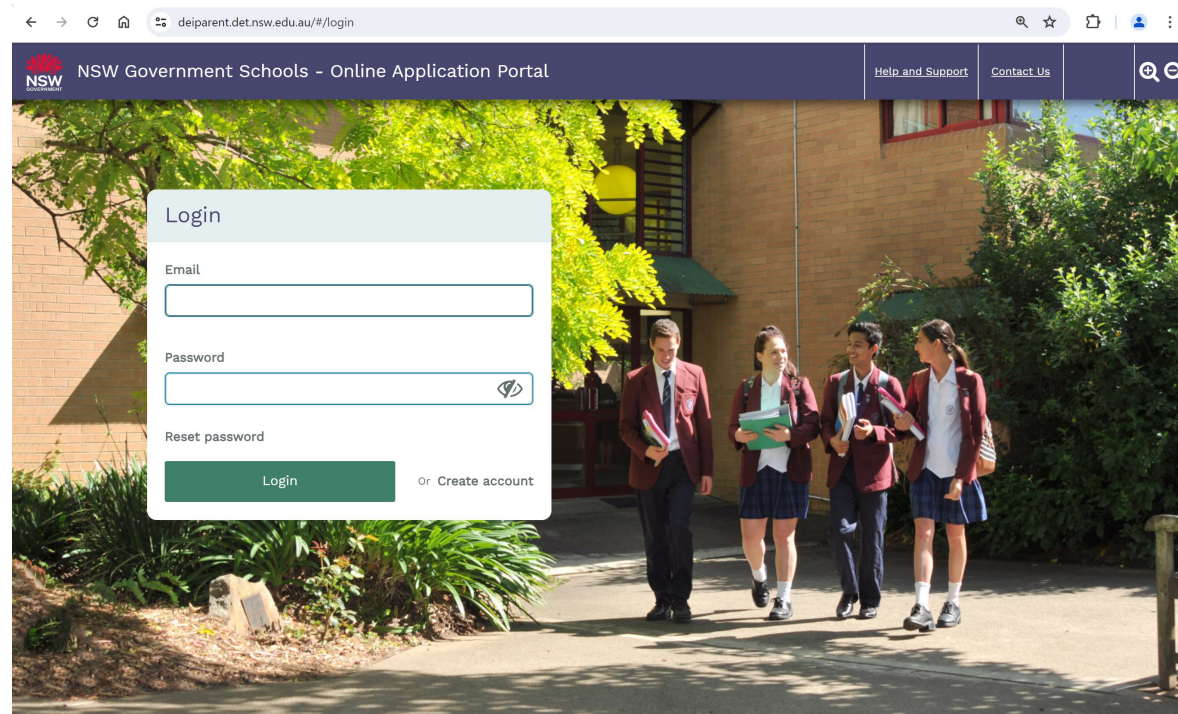
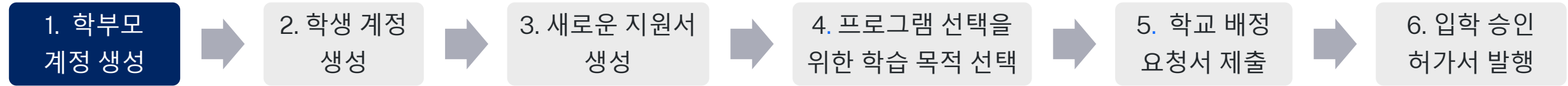
1. DE 인터네셔널 웹사이트 열기:
<https://www.deinternational.nsw.edu.au>
2. 화면 상단 오른쪽에서 'Apply Online' 드롭다운 메뉴를 클릭하고, 'Parent' 선택

NSW 공립 학교- 온라인 지원 포탈

빠른 참조 가이드



본 빠른 참조 가이드는 NSW 공립 학교 입학에 지원하는 임시 거주 학생용입니다.



이미 등록된 사용자

- 이메일 주소와 비밀번호를 입력하고 로그인

신규 사용자

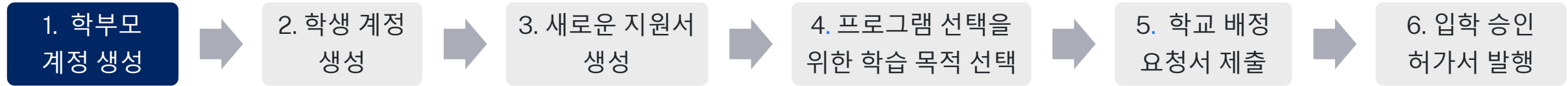
- 'Create account'(계정 생성) 버튼 선택

NSW 공립 학교- 온라인 지원 포탈

빠른 참조 가이드



본 빠른 참조 가이드는 NSW 공립 학교 입학에 지원하는 임시 거주 학생용입니다.



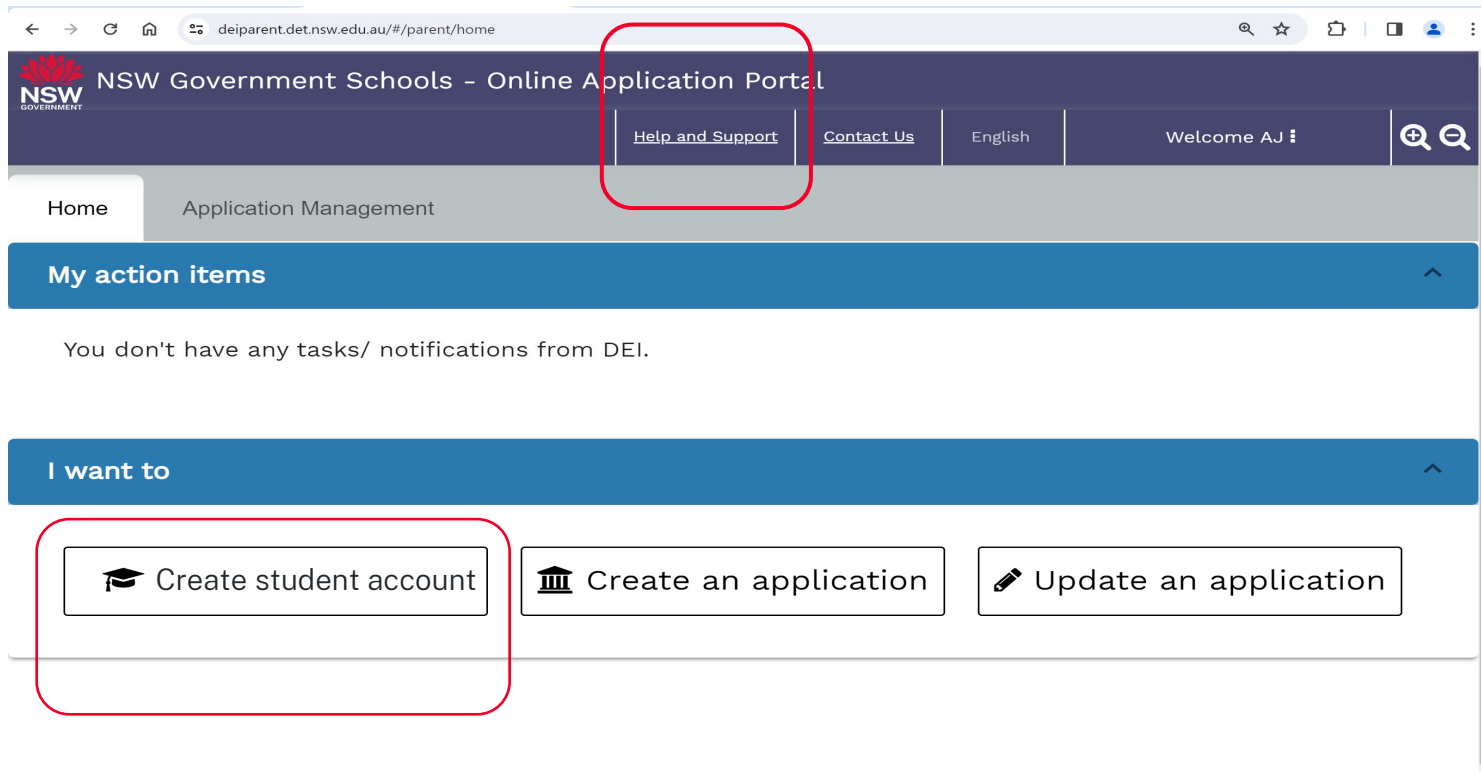
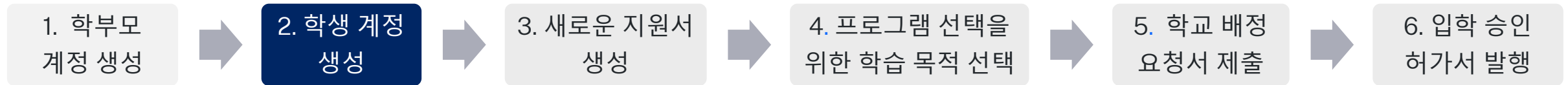
학부모/법적 대리인* 계정 생성

- 포탈 이용을 위해 학부모/법정 대리인(주 보호자 1명을 등록 하세요. 차후에 학부모 또는 직계 친척 추가를 지원서 생성 단계에서 할 수 있습니다.)
알림 별첨(): 법적 대리인은 호주 내무부 또는 NSW 교육부가 학생 비자 목적으로 승인한 가디언 또는 보호자는 포함하지 않습니다.
- 여권과 동일한 성명 입력
- 신원 확인 서류 업로드
- 별표(*)가 표시된 모든 필수 항목을 완료해 주세요

NSW 공립 학교- 온라인 지원 포탈

빠른 참조 가이드

본 빠른 참조 가이드는 NSW 공립 학교 입학에 지원하는 임시 거주 학생용입니다.



‘Create a student account’(학생 계정 생성)을 선택하여 자녀의 새 프로필을 생성해 주세요.

귀하의 자녀가 재학생인 경우:

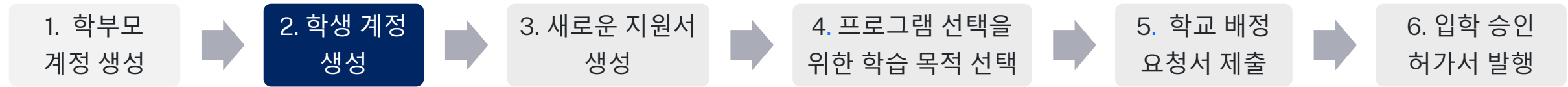
- ‘Help and Support’ (도움말 및 지원)을 클릭하시면 DE 인터네셔널이 이미 등록된 자녀의 기록을 학부모님의 계정으로 연결해 드립니다.
- 등록하거나 새로운 지원서를 제이미 등록된 학생을 다시 출하실 필요는 없습니다. 재학생인 경우, 본 사용자 가이드의 나머지 부분을 진행할 필요가 없습니다.

NSW 공립 학교- 온라인 지원 포탈

빠른 참조 가이드



본 빠른 참조 가이드는 NSW 공립 학교 입학에 지원하는 임시 거주 학생용입니다.



deiparent.det.nsw.edu.au/#/parent/appl-mgmt

Create student account

Please note that all fields marked with an (*) are required.

Student Details

Has the student previously applied to a NSW Government School? *

Yes No

Given Name/ First Name (As per the identity document, e.g., passport) *

Family Name/ Last Name/ Surname *

Click here only if your child's passport or birth certificate does not have a family name, last name or surname.

Preferred Name

Date of Birth (Child must turn five (5) by 31 July of the school start year to be eligible to start Kindergarten) *

Gender *

Male Female

Student's Country of Birth *

Please select

Student's Nationality *

Please select

Does the student have a current valid Passport, Immicard, Voyage de Titre, Document for Travel to Australia (DFTTA) or PL056 Evidence Card? *

Yes No

Create student account(학생 계정 생성)

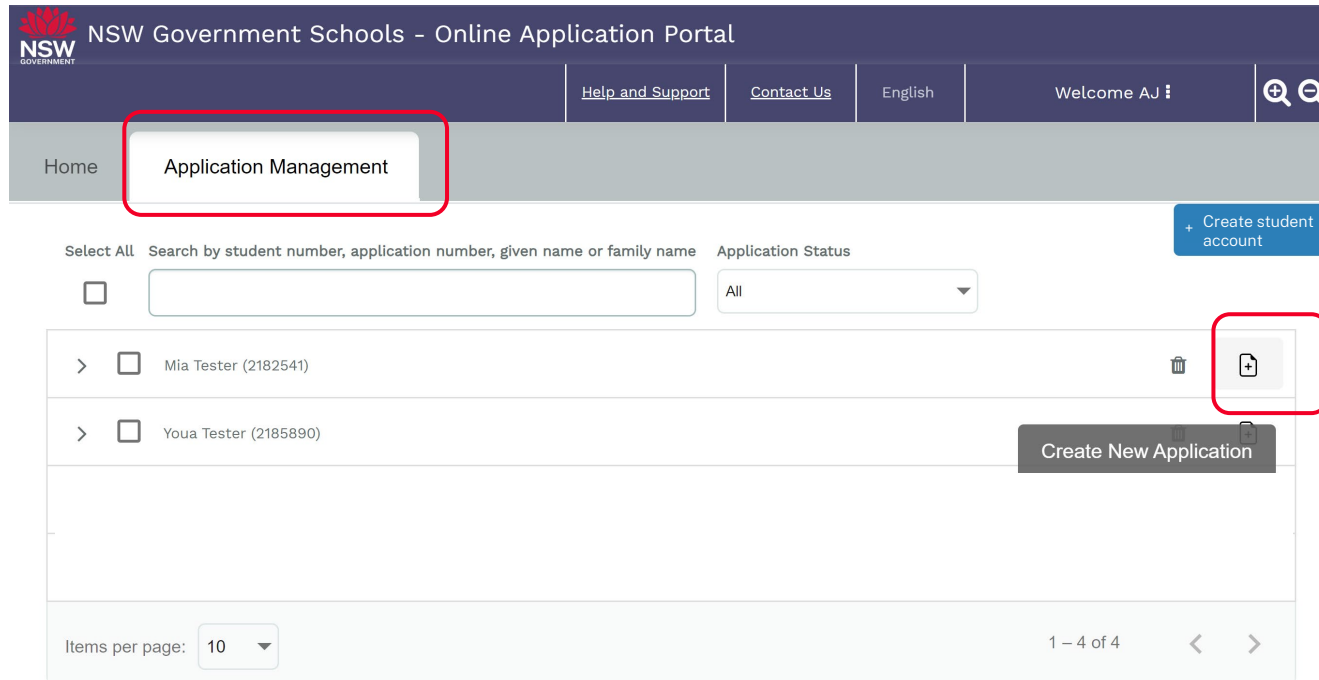
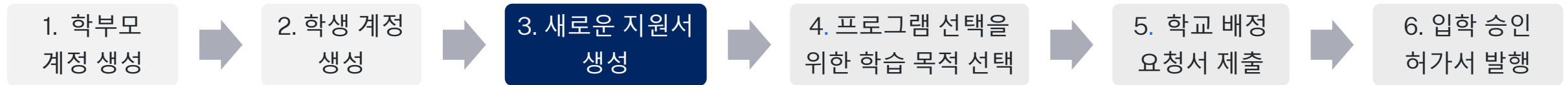
- 귀하의 자녀의 계정을 생성하기 위해 세부 정보를 제공해 주시기 바랍니다.

NSW 공립 학교- 온라인 지원 포탈

빠른 참조 가이드



본 빠른 참조 가이드는 NSW 공립 학교 입학에 지원하는 임시 거주 학생용입니다.



귀하의 자녀의 새로운 지원서 생성하기

- 'Application Management'(지원서 관리) 탭 클릭
- 자녀 성명 확인
- 'Application Management'(새로운 지원서 생성) 아이콘 클릭 =

한번에 지원서 초안 1건만 저장이 가능합니다.

실수하신 게 있나요?

- 학생 계정 및 지원서를 삭제하고 재생성할 수 있습니다.
'Delete'(삭제) 아이콘 사용 =

재학생인 경우:

- 'Help and Support' (도움말 및 지원)을 클릭하시면 DE 인터네셔널이 등록된 자녀의 기록을 학부모님의 계정으로 연결해 드립니다.
- 이미 등록된 학생을 다시 등록하거나 새로운 지원서를 제출하실 필요는 없습니다. 재학생인 경우, 본 사용자 가이드의 나머지 부분을 진행할 필요가 없습니다.

NSW 공립 학교- 온라인 지원 포탈

빠른 참조 가이드



본 빠른 참조 가이드는 NSW 공립 학교 입학 지원하는 임시 거주 학생용입니다.



‘학생의 학습 목적’에 따라 어느 프로그램에 등록하실지가 결정됩니다.

Temporary Residents Program(임시 거주자 프로그램)

학부모님이 취업, 이민 또는 난민으로 호주에 온 경우 (비자를 소지한 호주 내 아동)

- 모든 난민, 취업, 브릿징, 이민 비자 소지자

500 학생비자를 소지한 학부모님인 경우(비자를 소지한 호주 내 아동)

- 유효한 피부양자 500 학생 비자를 현재 소지한 자녀에 한함

500 학생비자를 소지한 학부모인 경우 (자녀가 현재 비자가 없고, 피부양자 500 학생 비자 신청을 위해 Confirmation of Placement가 필요한 경우)

- 피부양자 500 비자를 신청 하는 가족에 한함
- 피부양자 학생 비자 신청용 서류이며, 입학 지원서가 아님

가족이 휴가 방문인 경우(600, 601, 602, 651 비자 를 소지한 호주 내 아동)

- 모든 방문자 비자 소지자(600, 601, 602, 651)

International Students Program/ Study Abroad(국제 학생 프로그램/스터디 어브로드)

국제 학생 비자 신청시 아동이 주 지원자(subclass 500P Schools Sector)로서, 학습을 하는 경우에 해당 됩니다.

- 500P 비자 소지 아동에 한함

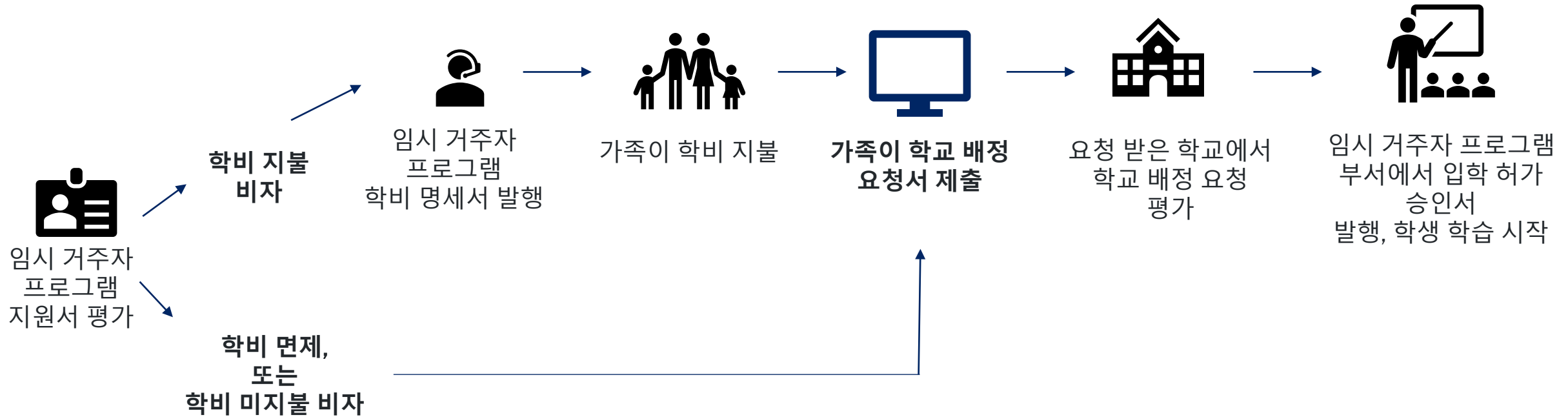
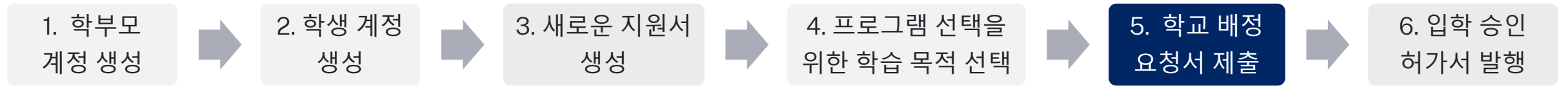
프로그램 관련 더 많은 정보를 확인하실 수 있는 링크: <https://www.deinternational.nsw.edu.au/>

NSW 공립 학교- 온라인 지원 포탈

빠른 참조 가이드



본 빠른 참조 가이드는 NSW 공립 학교 입학에 지원하는 임시 거주 학생용입니다.

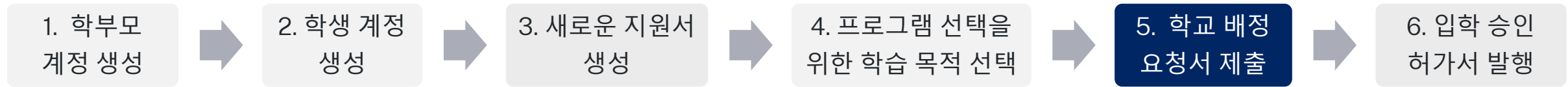


NSW 공립 학교- 온라인 지원 포탈

빠른 참조 가이드



본 빠른 참조 가이드는 NSW 공립 학교 입학에 지원하는 임시 거주 학생용입니다.



Student No	Given name	Family name	Process name	Description	Date created
3123456	Mia	Tester	Placement	Submit placement request	25 May 2024
3123456	Mia	Tester	Application	Pay invoice	25 May 2024
3123456	Mia	Tester	Application	Documents submitted	20 May 2024

I want to

- Create student account
- Create an application
- Update an application

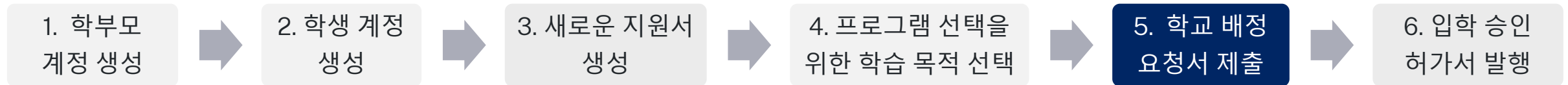
이 단계를 클릭해 학교 배정 요청서 제출을 위한 액션 아이템 열기

NSW 공립 학교- 온라인 지원 포탈

빠른 참조 가이드



본 빠른 참조 가이드는 NSW 공립 학교 입학에 지원하는 임시 거주 학생용입니다.



Placement
Student ID: 2159309 (DRTest DRFam) Status: Open

The application to enrol your child in a NSW government school with the Temporary Residents Program has been assessed. You can now submit a school placement request for your child. Please complete the School Placement Request below.

Student Details

Family Name	DRFam	Given Name	DRTest
Date of birth	12/11/2015	Gender	Female
Passport No	123456789	Passport expiry	31/12/2023
Passport issued	India	Visa class	BC
Visa subclass	100	Visa expiry	08/03/2029
Australian residential address	100 Ontario St,100 Ontario St,Ontario,FL,2000		

Submit Placement Request

Proposed start date (will be confirmed by the school during interview)
03/12/2023

Proposed school grade (will be confirmed by the school during interview)
[Dropdown menu]

My local schools
 Intensive English Centres
 Distance Education schools
 Hospital schools

Find schools close to your home address. Find out more

Select a school in your local catchment zone
[Dropdown menu]

Click submit to send your placement request to the school. You will be notified about the outcome and next step in the process.

Submit Close

학교에 배정 요청서를 제출하기 위해 아래 항목을 선택해 주세요.

- Proposed start date(제안하는 학업 시작 날짜)
- Proposed school grade(제안하는 학년)
- 학교 유형(로컬 학교, 인텐시브 영어 과정 센타, 원격 교육 학교, 병원 학교)
- Select a school in your local catchment area(드롭다운 목록에 있는 학교 중 선택)

실수하신 게 있나요?

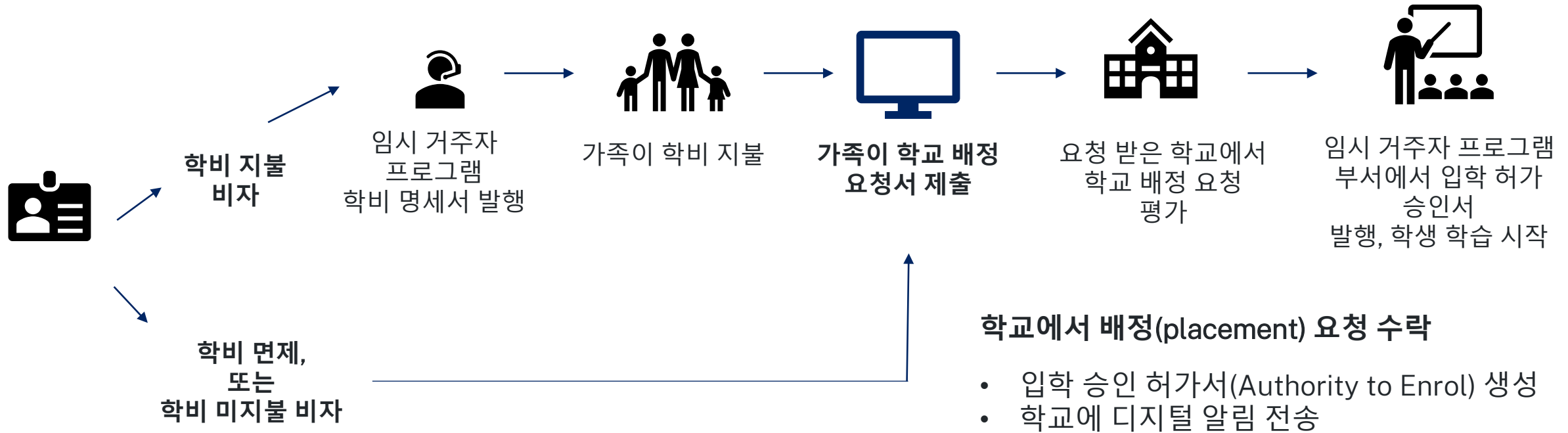
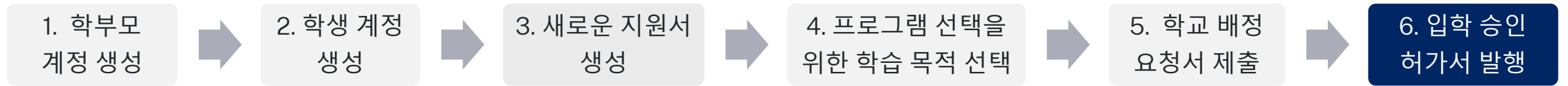
- 귀하가 제출하신 학교 배정 요청서는 선택하신 학교에 전달됩니다
- 학교는 요청 미수락을 선택할 수 있습니다:
 - 귀하께서 학교에 미수락을 요청하실 수 있습니다. 선택하신 학교에서 미수락을 하면, 새로운 학교 배정 요청 타스크가 귀하에게 보내집니다.

NSW 공립 학교- 온라인 지원 포탈

빠른 참조 가이드



본 빠른 참조 가이드는 NSW 공립 학교 입학에 지원하는 임시 거주 학생용입니다.



NSW 공립 학교- 온라인 지원 포털

빠른 참조 가이드



본 빠른 참조 가이드는 NSW 공립 학교 입학에 지원하는 임시 거주 학생용입니다.

인포메이션

임시 거주자 프로그램 관련 정보는 어디에서 찾을 수 있나요?

임시 거주자 프로그램 및 입학 지원 관련 정보는 <https://www.deinternational.nsw.edu.au/study-options/study-programs/temporary-residents>에서 확인하실 수 있습니다.

계정 생성

NSW 공립 학교 온라인 지원 포털에 어떻게 접속하나요?

<https://www.deinternational.nsw.edu.au/>를 통해 지원하시거나, 부모님 계정을 생성하고 <https://deiparent.det.nsw.edu.au>를 통해 로그인하시기 바랍니다. 귀하의 사용자 이름은 귀하의 이메일 주소입니다.

계정 활성화 입학 지원하기 이메일을 찾을 수 없어요. 어떻게 해야 하나요?

'스팸' 폴더를 확인해 주세요. 그래도 찾으실 수 없는 경우 <https://deinternational.atlassian.net/servicedesk/customer/portal/2>를 통해 문의해 주시기 바랍니다.

NSW 공립 학교에 이미 등록한 학생이거나 재학생인 경우엔 어떻게 하나요? 어떻게 등록하나요?

학부모님 프로필을 생성하신 후, 'Help and Support'(도움말 및 지원)에 연락해서, 귀하와 자녀의 여권 정보를 제공해 주시면 이미 존재하는 기록을 귀하의 계정과 연결해 드립니다.

온라인 지원서는 어떻게 제출하나요?

우선 학부모님 계정을 생성하신 후 학생 계정을 생성하고, 'Create new application'(새로운 지원서 생성)을 선택해 주세요.

지원서를 2023년 11월 6일 이전에 이미 서면 제출한 경우엔 어떻게 하나요?

이미 서면 지원서를 제출한 경우, 현재 저희 진행 시간에 따라 처리됩니다. 2023년 11월 6일 이후엔 지원서를 반드시 온라인으로 접수하셔야 합니다.

학교 배정 요청서 제출 및 입학 허가

학교 배정 요청서 제출을 위해 학교에 어떻게 연락하나요?

귀하가 입학 지원서를 제출한 후에, 임시 거주 프로그램 부서가 이를 승인하면, 귀하는 온라인으로 학교 배정 요청서를 제출하라는 타스크를 받습니다. 그 다음 절차로, 학교는 입학 인터뷰를 위해 귀하에게 연락을 드립니다.

어디에서 도움을 받을 수 있나요?

온라인 지원 포털 관련 도움이 필요하신 경우, <https://deinternational.atlassian.net/servicedesk/customer/portal/2>를 통해 저희 온라인 포털 지원팀으로 문의해 주시기 바랍니다.